

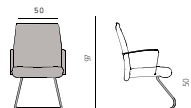
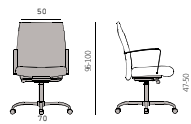
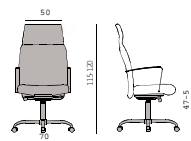
# prestigio

## STANDARD

- **Base de aluminio pulido.**
- Mecanismo sincro antirretorno 5 posiciones con basculación de eje delantero y regulación de tensión en 2810-6 y 2820-6.
- Gomaespuma moldeada. Costura en asiento y respaldo.
- Brazo pulido y cromado con apoyabrazos tapizado.
- Pletina trasera cromada como embellecedor.
- En el Mod. 2810 cabezal para apoyo cervical.
- **Ruedas cromadas.**
- Patín cromado en 2840.

## OPCIONES

- Pistón de gas cromado
- Ruedas de rodadura grande



## MODELO



**2810-6**  
Sillón presidente.  
Mecanismo sincro y gas.



**2820-0**  
Sillón medio con gas.

**2820-1**  
Sillón medio.  
Basculante y gas.



**2840**  
Sillón fijo con base patín o 4 patas.  
Base cromada.  
Opción: epoxy negro.

[www.decoratuoficina.com](http://www.decoratuoficina.com)